

令和4年4月から**24時間 free!**



このエリアでは
公衆無線ネットワークが
ご利用になれます



ご利用の際は、他の病院利用者のご迷惑にならないよう
マナーに十分配慮して、**ご自身の責任においてご利用**
いただくようお願いいたします。

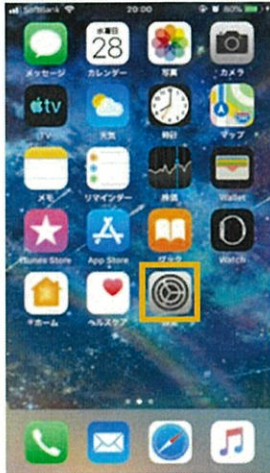
SSID ; Saishun-Free

利用規約に同意の上接続してくだ
さい。1回のログインで24時間利
用できます。（端末のON/OFFに
無関係。24時間ごとにログイン
が必要）

接続や設定方法など、技術的なサポートは行っておりませんのでご了承ください。

Free Wi-Fiの利用手順について

- ① ご利用端末の設定を開きます。
(例はiPhoneの場合)




- ② 設定画面の中でWi-Fiを選択します。




- ③ SSID (Wi-Fiアクセスポイント一覧)で、**Saishun-Free**を選択します。



- ④ 接続時、利用規約が自動的にwebブラウザに表示されます。利用規約に同意いただけましたら、ページ下部のボタンを押します。



- ⑤ インターネットの利用が可能となります。アプリを選択して下さい。



1回の接続につき、24時間までは何度でも利用可能です。
24時間後に再度接続が必要です。